



*earning every day-ahead your trust
stepping forward to the future*

operatorul pieței de energie electrică și de gaze naturale din România

Opcom

RAPORT DE PIAȚĂ LUNAR

FEBRUARIE 2026



earning every day - ahead your trust
stepping forward to the future

operatorul pieței de energie electrică și de gaze naturale din România

Piața pentru Ziua Următoare - februarie 2026

Participanți înregistrați la PZU: **210**

Număr de participanți activi [participanți/lună]: **129**

Număr mediu de participanți activi [participanți/zi]: **112**

Preț mediu [lei/MWh]: **508,18**

Preț mediu [euro/MWh]: **99,75**

Preț mediu ponderat [lei/MWh]: **519,04**

Preț mediu ponderat [euro/MWh]: **101,88**

Volum total tranzacționat [MWh]: **1.475.086,0**

Volum mediu tranzacționat [MWh/h]: **2.195,1**

Cota tranzacțiilor PZU din consumul net prognozat [%]: **32,47**

Valoare [mil. lei]: **765,64**

Valoare [mil. euro]: **150,28**

Perioada	Volumul tranzacțiilor [MWh]	Volumul mediu orar tranzacționat [MWh/h]	Cota pieței [%]	Prețul mediu de închidere a pieței [lei/MWh]	Prețul mediu de închidere a pieței [euro/MWh]	Valoarea tranzacțiilor [lei]	Valoarea tranzacțiilor [euro]
februarie 2025	1.323.208,8	1.969,1	28,99%	782,31	157,19	1.068.123.146,94	214.613.930,72
februarie 2026	1.475.086,0	2.195,1	32,47%	508,18	99,75	765.635.817,89	150.280.278,64
Variație procentuală	▲ +11,48%	▲ +11,48%	▲ +12,02%	▼ -35,04%	▼ -36,54%	▼ -28,32%	▼ -29,98%

Perioada	Volumul tranzacțiilor [MWh]	Volumul mediu orar tranzacționat [MWh/h]	Cota pieței [%]	Prețul mediu de închidere a pieței [lei/MWh]	Prețul mediu de închidere a pieței [euro/MWh]	Valoarea tranzacțiilor [lei]	Valoarea tranzacțiilor [euro]
ianuarie 2026	1.520.885,0	2.044,2	32,04%	766,48	150,51	1.202.116.915,97	236.059.721,31
februarie 2026	1.475.086,0	2.195,1	32,47%	508,18	99,75	765.635.817,89	150.280.278,64
Variație procentuală	▼ -3,01%	▲ +7,38%	▲ +1,35%	▼ -33,70%	▼ -33,73%	▼ -36,31%	▼ -36,34%

Piața Intra-zilnică - februarie 2026

Participanți înregistrați la PI: **148**

Număr de participanți activi [participanți/lună]: **66**

Preț mediu ponderat [lei/MWh]: **472,68**

Preț mediu ponderat [euro/MWh]: **92,78**

Volum total tranzacționat [MWh]: **133.576,7**

Volum mediu tranzacționat [MWh/h]: **198,8**

Cota tranzacțiilor PI din consumul net prognozat [%]: **2,94**

Valoare [mil. lei]: **63,14**

Valoare [mil. euro]: **12,39**

Perioada	Volumul tranzacțiilor [MWh]	Volumul mediu orar tranzacționat [MWh/h]	Cota pieței [%]	Preț mediu ponderat [lei/MWh]	Preț mediu ponderat [euro/MWh]	Valoarea tranzacțiilor [lei]	Valoarea tranzacțiilor [euro]
februarie 2025	208.485,1	310,2	4,57%	756,29	151,96	157.674.460,77	31.680.449,74
februarie 2026	133.576,7	198,8	2,94%	472,68	92,78	63.139.277,66	12.393.368,65
Variație procentuală	▼ -35,93%	▼ -35,93%	▼ -35,62%	▼ -37,50%	▼ -38,94%	▼ -59,96%	▼ -60,88%

Perioada	Volumul tranzacțiilor [MWh]	Volumul mediu orar tranzacționat [MWh/h]	Cota pieței [%]	Preț mediu ponderat [lei/MWh]	Preț mediu ponderat [euro/MWh]	Valoarea tranzacțiilor [lei]	Valoarea tranzacțiilor [euro]
ianuarie 2026	160.045,5	215,1	3,37%	819,41	160,90	131.142.885,96	25.751.493,42
februarie 2026	133.576,7	198,8	2,94%	472,68	92,78	63.139.277,66	12.393.368,65
Variație procentuală	▼ -16,54%	▼ -7,60%	▼ -12,78%	▼ -42,31%	▼ -42,34%	▼ -51,85%	▼ -51,87%

Piața Centralizată pentru Contracte Bilaterale - februarie 2026

Modalitatea de tranzacționare PCCB-LE-FLEX

Participanți înregistrați la PCCB-LE-FLEX: **122**
Număr de participanți activi [participanți/lună]: **9**

Contracte tranzacționate în luna februarie:

- Număr: **4**
- Cantitate de energie electrică [MWh]: **285.120,000**
- Preț mediu ponderat [lei/MWh]: **555,40**
- Preț mediu ponderat [euro/MWh]: **109,02**
- Valoare [mil. lei]: **158,35**
- Valoare [mil. euro]: **31,08**

Contracte tranzacționate pentru livrare în luna februarie:

- Număr: **163**
- Cantitate de energie electrică [MWh]: **744.229,760**
- Cota de piață din consum net prognozat [%]: **16,38**
- Preț mediu ponderat [lei/MWh]: **574,08**
- Preț mediu ponderat [euro/MWh]: **113,81**
- Valoare [mil. lei]: **427,25**
- Valoare [mil. euro]: **84,70**

Modalitatea de tranzacționare PCCB-NC

Participanți înregistrați la PCCB-NC: **98**
Număr de participanți activi [participanți/lună]: **18**

Contracte tranzacționate în luna februarie:

- Număr contracte de tip forward: **160**
- Cantitate de energie electrică [MWh]: **51.858,000**
- Preț mediu ponderat [lei/MWh]: **492,48**
- Preț mediu ponderat [euro/MWh]: **96,65**
- Valoare [mil. lei]: **25,54**
- Valoare [mil. euro]: **5,01**

Contracte tranzacționate pentru livrare în luna februarie:

- Număr contracte de tip forward: **521**
- Cantitate de energie electrică [MWh]: **259.824,000**
- Cota de piață din consum net prognozat [%]: **5,72**
- Preț mediu ponderat [lei/MWh]: **608,91**
- Preț mediu ponderat [euro/MWh]: **120,12**
- Valoare [mil. lei]: **158,21**
- Valoare [mil. euro]: **31,21**

Piața Centralizată cu negociere dublă continuă a contractelor bilaterale de energie electrică - februarie 2026

Participanți înregistrați la PC-OTC: **65**
Număr de participanți activi [participanți/lună]: **26**

Contracte tranzacționate în luna februarie:

- Cantitate de energie electrică [MWh]: **635.955,0**
- Preț mediu ponderat [lei/MWh]: **503,67**
- Preț mediu ponderat [euro/MWh]: **98,87**
- Valoare [mil. lei]: **320,31**
- Valoare [mil. euro]: **62,88**

Contracte tranzacționate pentru livrare în luna februarie:

- Cantitate de energie electrică [MWh]: **540.352,0**
- Cota de piață din consum net prognozat [%]: **11,89**
- Preț mediu ponderat [lei/MWh]: **609,12**
- Preț mediu ponderat [euro/MWh]: **120,26**
- Valoare [mil. lei]: **329,14**
- Valoare [mil. euro]: **64,98**

Piața Centralizată pentru Serviciul Universal - februarie 2026

Participanți înregistrați la PCSU: **8**

Număr de participanți activi [participanți/lună]: **0**

Contracte tranzacționate în luna februarie:

- Număr: **0**
- Cantitate de energie electrică [MWh]: **0**
- Preț mediu ponderat [lei/MWh]: -
- Preț mediu ponderat [euro/MWh]: -
- Valoare [mil. lei]: **0,00**
- Valoare [mil. euro]: **0,00**

Contracte tranzacționate pentru livrare în luna februarie:

- Număr: **0**
- Cantitate de energie electrică [MWh]: **0**
- Cota de piață din consum net prognozat [%]: **0,00**
- Preț mediu ponderat [lei/MWh]: -
- Preț mediu ponderat [euro/MWh]: -
- Valoare [mil. lei]: **0,00**
- Valoare [mil. euro]: **0,00**

Piața Centralizată pentru energia electrică din surse regenerabile susținută prin certificate verzi - februarie 2026

Participanți înregistrați la PCE-ESRE-CV: **208**

Număr de participanți activi [participanți/lună]: **13**

Contracte tranzacționate în luna februarie:

- Număr: **2**
- Energie electrică:
- Cantitate de energie electrică [MWh]: **2.394,9**
- Preț mediu ponderat [lei/MWh]: **293,63**
- Preț mediu ponderat [euro/MWh]: **57,67**
- Valoare [mil. lei]: **0,70**
- Valoare [mil. euro]: **0,14**

Certificate verzi:

- Număr: **5.364**
- Preț mediu ponderat [lei/certificat]: **148,22**
- Preț mediu ponderat [euro/certificat]: **29,40**

Contracte tranzacționate pentru livrare în luna februarie:

- Număr: **50**
- Energie electrică:
- Cantitate de energie electrică [MWh]: **75.845,2**
- Cota de piață din consum net prognozat [%]: **1,67**
- Preț mediu ponderat [lei/MWh]: **394,70**
- Preț mediu ponderat [euro/MWh]: **77,90**
- Valoare [mil. lei]: **29,94**
- Valoare [mil. euro]: **5,91**

Piața de energie electrică pentru clienții finali mari - februarie 2026

Participanți înregistrați la PMC: **13**

Număr de participanți activi [participanți/lună]: **0**

Contracte tranzacționate în luna februarie:

- Cantitate de energie electrică [MWh]: **0**
- Preț mediu ponderat [lei/MWh]: -
- Preț mediu ponderat [euro/MWh]: -
- Valoare [mil. lei]: **0,00**
- Valoare [mil. euro]: **0,00**

Contracte tranzacționate pentru livrare în luna februarie:

- Cantitate de energie electrică [MWh]: **0**
- Cota de piață din consum net prognozat [%]: **0,00**
- Preț mediu ponderat [lei/MWh]: -
- Preț mediu ponderat [euro/MWh]: -
- Valoare [mil. lei]: **0,00**
- Valoare [mil. euro]: **0,00**

Piața de Certificate Verzi - februarie 2026

Participanți înregistrați la PCV: **802**

Piața Centralizată anonimă Spot de Certificatelor Verzi

Număr de participanți activi [participanți/lună]: **225**

Certificate verzi tranzacționate în luna februarie:

- Număr: **14.596**
- Preț mediu ponderat [lei/certificat]: **148,22**
- Preț mediu ponderat [euro/certificat]: **29,40**

Piața Centralizată anonimă la Termen de Certificatelor Verzi

Număr de participanți activi [participanți/lună]: **34**

Certificate verzi tranzacționate în luna februarie:

- Număr: **0**
- Preț mediu ponderat [lei/certificat]: -
- Preț mediu ponderat [euro/certificat]: -

Piața pentru Ziua Următoare de Gaze Naturale - februarie 2026

Participanți înregistrați la PZU-GN: **12**

Număr de participanți activi [participanți/lună]: **0**

Preț mediu ponderat [lei/MWh]: -

Volum total tranzacționat [MWh]: **0**

Valoare [mil. lei]: **0,00**

Piața Centralizată de Gaze Naturale – modalitatea de tranzacționare PCGN-LN - februarie 2026

Participanți înregistrați la PCGN-LN: **15**

Număr de participanți activi [participanți/lună]: **0**

Contracte tranzacționate în luna februarie:

- Volum de gaze naturale [MWh]: **0**
- Preț mediu ponderat [lei/MWh]: -
- Valoare [mil. lei]: **0,00**

Contracte tranzacționate pentru livrare în luna februarie:

- Volum de gaze naturale [MWh]: **0**
- Preț mediu ponderat [lei/MWh]: -
- Valoare [mil. lei]: **0,00**

Pentru mai multe informații privind rezultatele Pieței de Energie Electrică pentru luna analizată, vă rugăm să accesați website-ul OPCOM: www.opcom.ro

Prețuri stabilite pe Piața pentru Ziua Următoare (lei/MWh)		februarie 2026	
Preț mediu bază (1-24)	Preț mediu vârf (9-20)	Preț mediu gol (1-8, 21-24)	
508,18	529,25	487,11	-33,70% -41,15% -23,13%

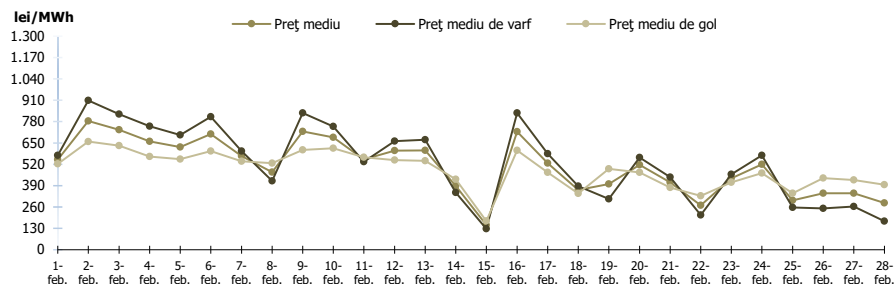


Figura 1: Evoluția zilnică a prețurilor medii PZU (bază, vârf și gol)

Piața pentru Ziua Următoare		februarie 2026	
Volum tranzacționat [MWh]	Cota de piață [%]		
1.475.086,0	32,47	-3,01%	

Gradul de utilizare al ATC pe granița cu Bulgaria – rezultate cuplare SDAC		
februarie 2026	RO->BG	BG->RO
ATC disponibil pe PZU (MWh)	1.633.184,3	1.263.701,0
Fluxul pe PZU rezultat în regim cuplat (MWh)	66.494,3	366.897,3
Gradul de utilizare al ATC disponibil PZU (%)	4,07%	29,03%

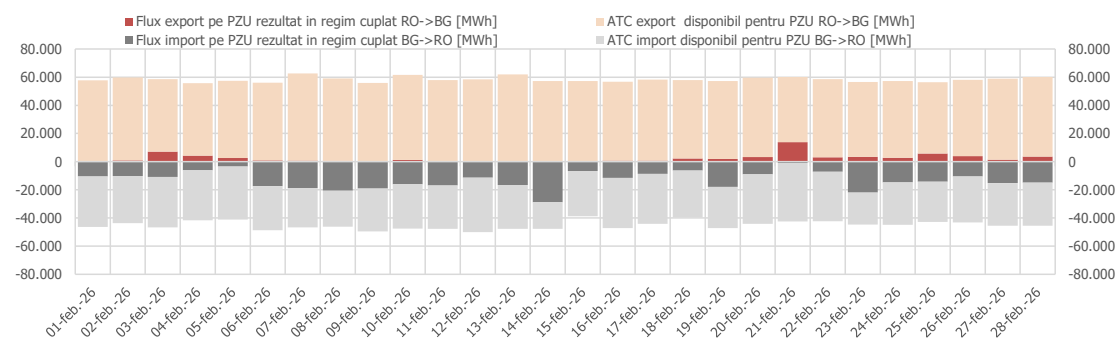


Figura 4: Evoluția zilnică a ATC disponibil pentru licitații implicite și a fluxurilor de energie transfrontaliere rezultate din cuplare pe granița cu Bulgaria – cuplare SDAC

Fluxul pe PZU rezultat în regim cuplat (MWh)		
februarie 2026	RO->HU	HU->RO
	294.929,1	110.241,3

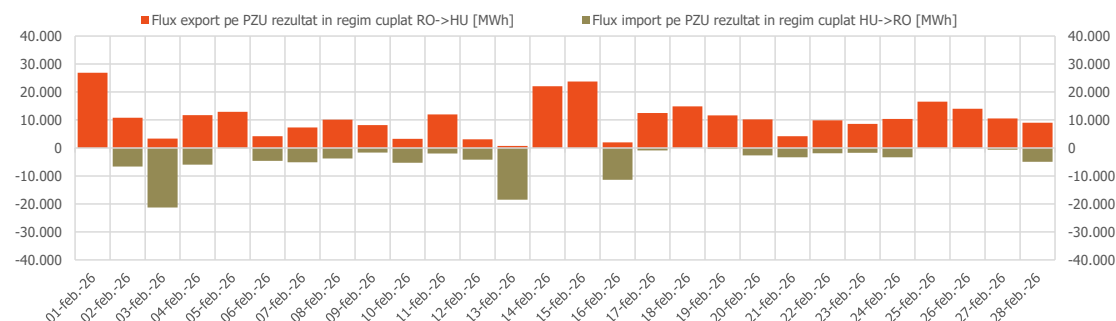


Figura 5: Evoluția zilnică a fluxurilor de energie transfrontaliere rezultate din cuplare pe granița cu Ungaria – cuplare SDAC

Piața centralizată a contractelor bilaterale (PCCB-LE-Flex, PCCB-NC, PCE-ESRE-CV)		februarie 2026
Volum tranzacționat pentru livrare în luna de analiză [MWh]		Cota de piață [%]
1.079.899	▼ -2,83%	23,77

Piața centralizată a contractelor bilaterale (PC-OTC)		februarie 2026
Volum tranzacționat pentru livrare în luna de analiză [MWh]		Cota de piață [%]
540.352	▲ +9,01%	11,89

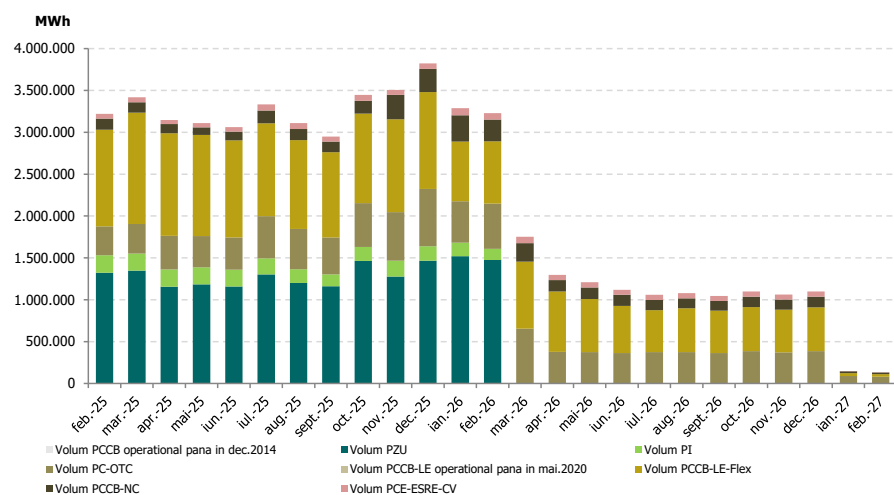


Figura 6: Evoluția lunară a volumelor tranzacționate pe PZU, PI și pe piețele la termen cu livrare în perioada analizată

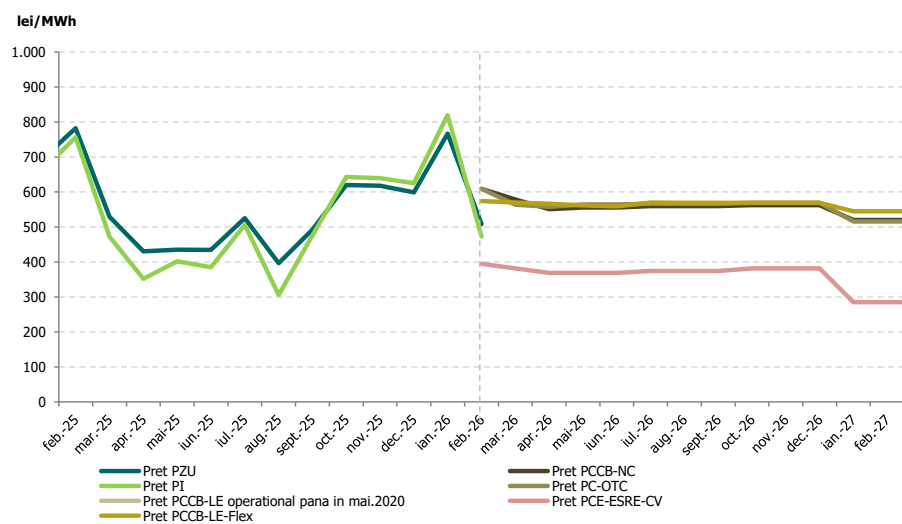


Figura 7: Evoluția lunară a prețurilor medii corespunzătoare tranzacțiilor pe PZU, PI și pe piețele la termen

Piața Centralizată anonimă Spot de Certificate Verzi		februarie 2026
Număr certificate verzi tranzacționate		Preț [RON/certificat]
14.596	-	148,22

Piața Centralizată anonimă la Termen de Certificate Verzi		februarie 2026
Număr certificate verzi tranzacționate		Preț [RON/certificat]
0	-	-

Opcom

www.opcom.ro

Bd. Hristo Botev 16-18

București 030236

ROMÂNIA

