



*earning every day-ahead your trust
stepping forward to the future*

operatorul pieței de energie electrică și de gaze naturale din România



Opcom

RAPORT DE PIAȚĂ LUNAR

MARTIE 2026



earning every day - ahead your trust
stepping forward to the future

operatorul pieței de energie electrică și de gaze naturale din România

Piața pentru Ziua Următoare - martie 2026

Participanți înregistrați la PZU: **212**

Număr de participanți activi [participanți/lună]: **127**

Număr mediu de participanți activi [participanți/zi]: **111**

Preț mediu [lei/MWh]: **535,81**

Preț mediu [euro/MWh]: **105,15**

Preț mediu ponderat [lei/MWh]: **556,70**

Preț mediu ponderat [euro/MWh]: **109,25**

Volum total tranzacționat [MWh]: **1.355.937,2**

Volum mediu tranzacționat [MWh/h]: **1.824,9**

Cota tranzacțiilor PZU din consumul net prognozat [%]: **29,89**

Valoare [mil. lei]: **754,85**

Valoare [mil. euro]: **148,14**

Perioada	Volumul tranzacțiilor [MWh]	Volumul mediu orar tranzacționat [MWh/h]	Cota pieței [%]	Prețul mediu de închidere a pieței [lei/MWh]	Prețul mediu de închidere a pieței [euro/MWh]	Valoarea tranzacțiilor [lei]	Valoarea tranzacțiilor [euro]
martie 2025	1.346.732,3	1.812,6	30,58%	529,34	106,36	716.038.274,86	143.877.156,11
martie 2026	1.355.937,2	1.824,9	29,89%	535,81	105,15	754.849.315,62	148.135.090,24
Variație procentuală	▲ +0,68%	▲ +0,68%	▼ -2,24%	▲ +1,22%	▼ -1,14%	▲ +5,42%	▲ +2,96%

Perioada	Volumul tranzacțiilor [MWh]	Volumul mediu orar tranzacționat [MWh/h]	Cota pieței [%]	Prețul mediu de închidere a pieței [lei/MWh]	Prețul mediu de închidere a pieței [euro/MWh]	Valoarea tranzacțiilor [lei]	Valoarea tranzacțiilor [euro]
februarie 2026	1.475.086,0	2.195,1	32,47%	508,18	99,75	765.635.817,89	150.280.278,64
martie 2026	1.355.937,2	1.824,9	29,89%	535,81	105,15	754.849.315,62	148.135.090,24
Variație procentuală	▼ -8,08%	▼ -16,86%	▼ -7,94%	▲ +5,44%	▲ +5,41%	▼ -1,41%	▼ -1,43%

Piața Intra-zilnică - martie 2026

Participanți înregistrați la PI: **150**

Număr de participanți activi [participanți/lună]: **74**

Preț mediu ponderat [lei/MWh]: **448,53**

Preț mediu ponderat [euro/MWh]: **88,02**

Volum total tranzacționat [MWh]: **158.095,2**

Volum mediu tranzacționat [MWh/h]: **212,8**

Cota tranzacțiilor PI din consumul net prognozat [%]: **3,49**

Valoare [mil. lei]: **70,91**

Valoare [mil. euro]: **13,92**

Perioada	Volumul tranzacțiilor [MWh]	Volumul mediu orar tranzacționat [MWh/h]	Cota pieței [%]	Preț mediu ponderat [lei/MWh]	Preț mediu ponderat [euro/MWh]	Valoarea tranzacțiilor [lei]	Valoarea tranzacțiilor [euro]
martie 2025	203.607,4	274,0	4,62%	472,47	94,94	96.199.134,71	19.329.819,77
martie 2026	158.095,2	212,8	3,49%	448,53	88,02	70.911.022,60	13.915.584,34
Variație procentuală	▼ -22,35%	▼ -22,35%	▼ -24,61%	▼ -5,07%	▼ -7,29%	▼ -26,29%	▼ -28,01%

Perioada	Volumul tranzacțiilor [MWh]	Volumul mediu orar tranzacționat [MWh/h]	Cota pieței [%]	Preț mediu ponderat [lei/MWh]	Preț mediu ponderat [euro/MWh]	Valoarea tranzacțiilor [lei]	Valoarea tranzacțiilor [euro]
februarie 2026	133.576,7	198,8	2,94%	472,68	92,78	63.139.277,66	12.393.368,65
martie 2026	158.095,2	212,8	3,49%	448,53	88,02	70.911.022,60	13.915.584,34
Variație procentuală	▲ +18,36%	▲ +7,05%	▲ +18,54%	▼ -5,11%	▼ -5,13%	▲ +12,31%	▲ +12,28%

Piața Centralizată pentru Contracte Bilaterale - martie 2026

Modalitatea de tranzacționare PCCB-LE-FLEX

Participanți înregistrați la PCCB-LE-FLEX: **123**
Număr de participanți activi [participanți/lună]: **33**

Contracte tranzacționate în luna martie:

- Număr: **37**
- Cantitate de energie electrică [MWh]: **2.273.114,280**
- Preț mediu ponderat [lei/MWh]: **567,43**
- Preț mediu ponderat [euro/MWh]: **111,35**
- Valoare [mil. lei]: **1.289,84**
- Valoare [mil. euro]: **253,10**

Contracte tranzacționate pentru livrare în luna martie:

- Număr: **160**
- Cantitate de energie electrică [MWh]: **800.908,940**
- Cota de piață din consum net prognozat [%]: **17,66**
- Preț mediu ponderat [lei/MWh]: **569,60**
- Preț mediu ponderat [euro/MWh]: **112,96**
- Valoare [mil. lei]: **456,20**
- Valoare [mil. euro]: **90,47**

Modalitatea de tranzacționare PCCB-NC

Participanți înregistrați la PCCB-NC: **99**
Număr de participanți activi [participanți/lună]: **22**

Contracte tranzacționate în luna martie:

- Număr contracte de tip forward: **1.460**
- Cantitate de energie electrică [MWh]: **387.214,000**
- Preț mediu ponderat [lei/MWh]: **628,15**
- Preț mediu ponderat [euro/MWh]: **123,26**
- Valoare [mil. lei]: **243,23**
- Valoare [mil. euro]: **47,73**

Contracte tranzacționate pentru livrare în luna martie:

- Număr contracte de tip forward: **386**
- Cantitate de energie electrică [MWh]: **219.928,000**
- Cota de piață din consum net prognozat [%]: **4,85**
- Preț mediu ponderat [lei/MWh]: **578,61**
- Preț mediu ponderat [euro/MWh]: **114,31**
- Valoare [mil. lei]: **127,25**
- Valoare [mil. euro]: **25,14**

Piața Centralizată cu negociere dublă continuă a contractelor bilaterale de energie electrică - martie 2026

Participanți înregistrați la PC-OTC: **65**
Număr de participanți activi [participanți/lună]: **26**

Contracte tranzacționate în luna martie:

- Cantitate de energie electrică [MWh]: **858.690,0**
- Preț mediu ponderat [lei/MWh]: **575,37**
- Preț mediu ponderat [euro/MWh]: **112,88**
- Valoare [mil. lei]: **494,06**
- Valoare [mil. euro]: **96,93**

Contracte tranzacționate pentru livrare în luna martie:

- Cantitate de energie electrică [MWh]: **654.857,0**
- Cota de piață din consum net prognozat [%]: **14,44**
- Preț mediu ponderat [lei/MWh]: **563,83**
- Preț mediu ponderat [euro/MWh]: **111,30**
- Valoare [mil. lei]: **369,23**
- Valoare [mil. euro]: **72,88**

Piața Centralizată pentru Serviciul Universal - martie 2026

Participanți înregistrați la PCSU: **8**

Număr de participanți activi [participanți/lună]: **0**

Contracte tranzacționate în luna martie:

- Număr: **0**
- Cantitate de energie electrică [MWh]: **0**
- Preț mediu ponderat [lei/MWh]: -
- Preț mediu ponderat [euro/MWh]: -
- Valoare [mil. lei]: **0,00**
- Valoare [mil. euro]: **0,00**

Contracte tranzacționate pentru livrare în luna martie:

- Număr: **0**
- Cantitate de energie electrică [MWh]: **0**
- Cota de piață din consum net prognozat [%]: **0,00**
- Preț mediu ponderat [lei/MWh]: -
- Preț mediu ponderat [euro/MWh]: -
- Valoare [mil. lei]: **0,00**
- Valoare [mil. euro]: **0,00**

Piața Centralizată pentru energia electrică din surse regenerabile susținută prin certificate verzi - martie 2026

Participanți înregistrați la PCE-ESRE-CV: **213**

Număr de participanți activi [participanți/lună]: **22**

Contracte tranzacționate în luna martie:

- Număr: **12**

Energie electrică:

- Cantitate de energie electrică [MWh]: **31.646,3**
- Preț mediu ponderat [lei/MWh]: **254,02**
- Preț mediu ponderat [euro/MWh]: **49,85**
- Valoare [mil. lei]: **8,04**
- Valoare [mil. euro]: **1,58**

Certificate verzi:

- Număr: **137.633**
- Preț mediu ponderat [lei/certificat]: **148,22**
- Preț mediu ponderat [euro/certificat]: **29,40**

Contracte tranzacționate pentru livrare în luna martie:

- Număr: **47**

Energie electrică:

- Cantitate de energie electrică [MWh]: **83.265,7**
- Cota de piață din consum net prognozat [%]: **1,84**
- Preț mediu ponderat [lei/MWh]: **369,26**
- Preț mediu ponderat [euro/MWh]: **72,93**
- Valoare [mil. lei]: **30,75**
- Valoare [mil. euro]: **6,07**

Piața de energie electrică pentru clienții finali mari - martie 2026

Participanți înregistrați la PMC: **13**

Număr de participanți activi [participanți/lună]: **0**

Contracte tranzacționate în luna martie:

- Cantitate de energie electrică [MWh]: **0**
- Preț mediu ponderat [lei/MWh]: -
- Preț mediu ponderat [euro/MWh]: -
- Valoare [mil. lei]: **0,00**
- Valoare [mil. euro]: **0,00**

Contracte tranzacționate pentru livrare în luna martie:

- Cantitate de energie electrică [MWh]: **0**
- Cota de piață din consum net prognozat [%]: **0,00**
- Preț mediu ponderat [lei/MWh]: -
- Preț mediu ponderat [euro/MWh]: -
- Valoare [mil. lei]: **0,00**
- Valoare [mil. euro]: **0,00**

Piața de Certificate Verzi - martie 2026

Participanți înregistrați la PCV: **802**

Piața Centralizată anonimă Spot de Certificatelor Verzi

Număr de participanți activi [participanți/lună]: **375**

Certificate verzi tranzacționate în luna martie:

- Număr: **460.896**
- Preț mediu ponderat [lei/certificat]: **148,22**
- Preț mediu ponderat [euro/certificat]: **29,40**

Piața Centralizată anonimă la Termen de Certificatelor Verzi

Număr de participanți activi [participanți/lună]: **36**

Certificate verzi tranzacționate în luna martie:

- Număr: **10.000**
- Preț mediu ponderat [lei/certificat]: **148,22**
- Preț mediu ponderat [euro/certificat]: **29,40**

Piața pentru Ziua Următoare de Gaze Naturale - martie 2026

Participanți înregistrați la PZU-GN: **11**

Număr de participanți activi [participanți/lună]: **0**

Preț mediu ponderat [lei/MWh]: -

Volum total tranzacționat [MWh]: **0**

Valoare [mil. lei]: **0,00**

Piața Centralizată de Gaze Naturale – modalitatea de tranzacționare PCGN-LN - martie 2026

Participanți înregistrați la PCGN-LN: **14**

Număr de participanți activi [participanți/lună]: **0**

Contracte tranzacționate în luna martie:

- Volum de gaze naturale [MWh]: **0**
- Preț mediu ponderat [lei/MWh]: -
- Valoare [mil. lei]: **0,00**

Contracte tranzacționate pentru livrare în luna martie:

- Volum de gaze naturale [MWh]: **0**
- Preț mediu ponderat [lei/MWh]: -
- Valoare [mil. lei]: **0,00**

Pentru mai multe informații privind rezultatele Pieței de Energie Electrică pentru luna analizată, vă rugăm să accesați website-ul OPCOM: www.opcom.ro

Prețuri stabilite pe Piața pentru Ziua Următoare (lei/MWh)			martie 2026	
Preț mediu bază (1-24)	Preț mediu vârf (9-20)	Preț mediu gol (1-8, 21-24)		
535,81	436,98	635,00	+5,44%	-17,43%

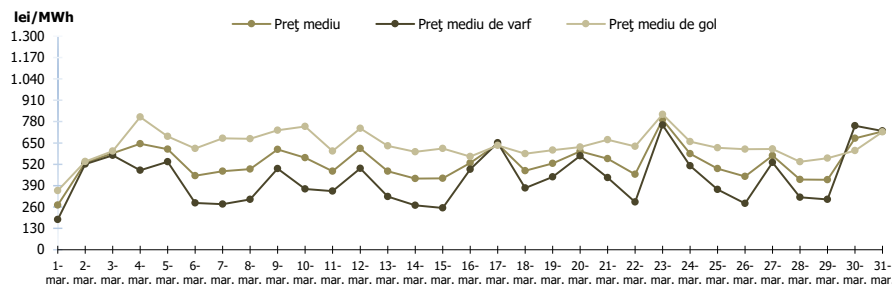


Figura 1: Evoluția zilnică a prețurilor medii PZU (bază, vârf și gol)

Piața pentru Ziua Următoare		martie 2026	
Volum tranzacționat [MWh]	Cota de piață [%]		
1.355.937,2	29,89	-8,08%	

Gradul de utilizare al ATC pe granița cu Bulgaria – rezultate cuplare SDAC		
martie 2026		
	RO->BG	BG->RO
ATC disponibil pe PZU (MWh)	1.894.804,0	1.309.223,0
Fluxul pe PZU rezultat în regim cuplat (MWh)	175.526,6	459.635,4
Gradul de utilizare al ATC disponibil PZU (%)	9,26%	35,11%

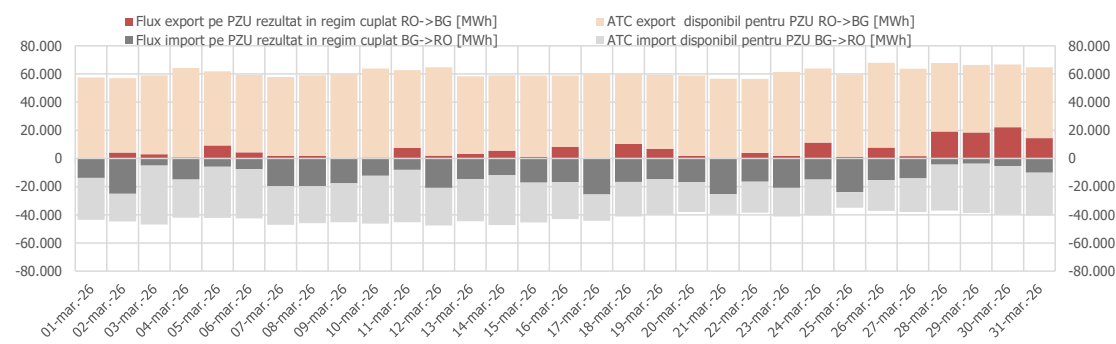


Figura 4: Evoluția zilnică a ATC disponibil pentru licitații implicite și a fluxurilor de energie transfrontaliere rezultate din cuplare pe granița cu Bulgaria – cuplare SDAC

Fluxul pe PZU rezultat în regim cuplat (MWh)		
martie 2026		
	RO->HU	HU->RO
	551.195,9	140.517,7

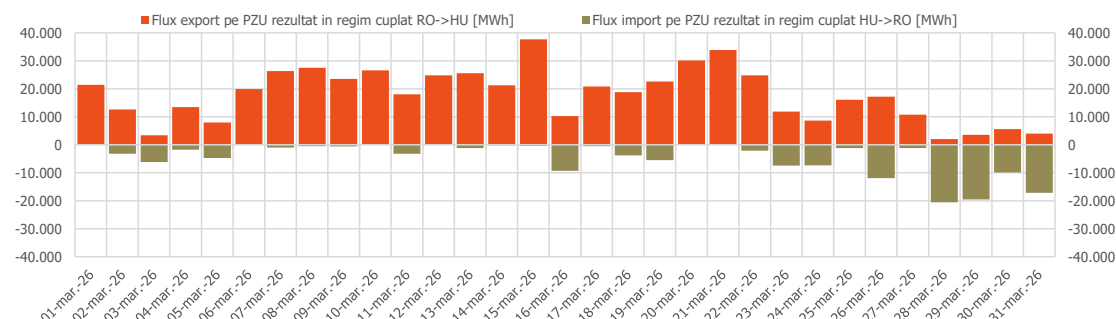


Figura 5: Evoluția zilnică a fluxurilor de energie transfrontaliere rezultate din cuplare pe granița cu Ungaria – cuplare SDAC

Piața centralizată a contractelor bilaterale (PCCB-LE-Flex, PCCB-NC, PCE-ESRE-CV)		martie 2026
Volum tranzacționat pentru livrare în luna de analiză [MWh]		Cota de piață [%]
1.104.103	▲ +2,24%	24,34

Piața centralizată a contractelor bilaterale (PC-OTC)		martie 2026
Volum tranzacționat pentru livrare în luna de analiză [MWh]		Cota de piață [%]
654.857	▲ +21,19%	14,44

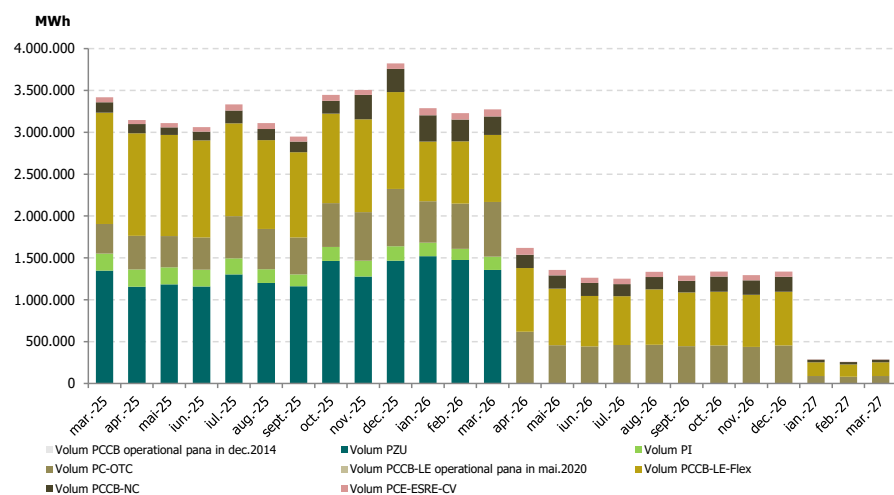


Figura 6: Evoluția lunară a volumelor tranzacționate pe PZU, PI și pe piețele la termen cu livrare în perioada analizată

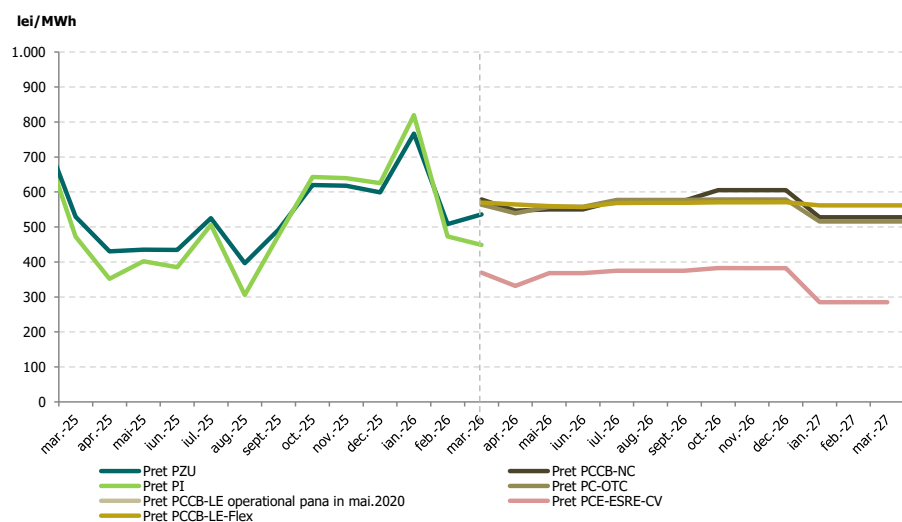


Figura 7: Evoluția lunară a prețurilor medii corespunzătoare tranzacțiilor pe PZU, PI și pe piețele la termen

Piața Centralizată anonimă Spot de Certificate Verzi		martie 2026
Număr certificate verzi tranzacționate		Preț [RON/certificat]
460.896	▲ +3057,69%	148,22

Piața Centralizată anonimă la Termen de Certificate Verzi		martie 2026
Număr certificate verzi tranzacționate		Preț [RON/certificat]
10.000	-	148,22

Opcom

www.opcom.ro

Bd. Hristo Botev 16-18

București 030236

ROMÂNIA

